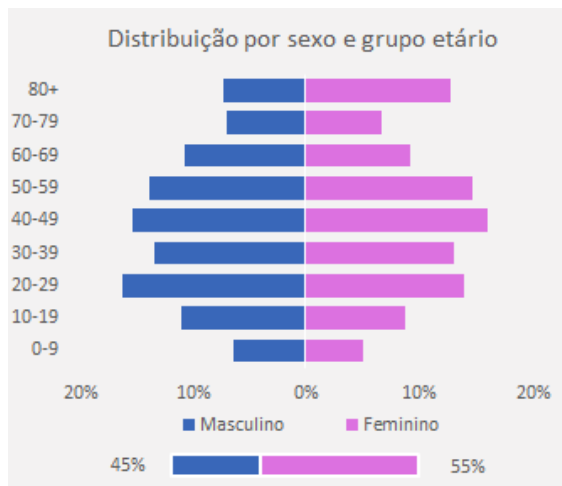
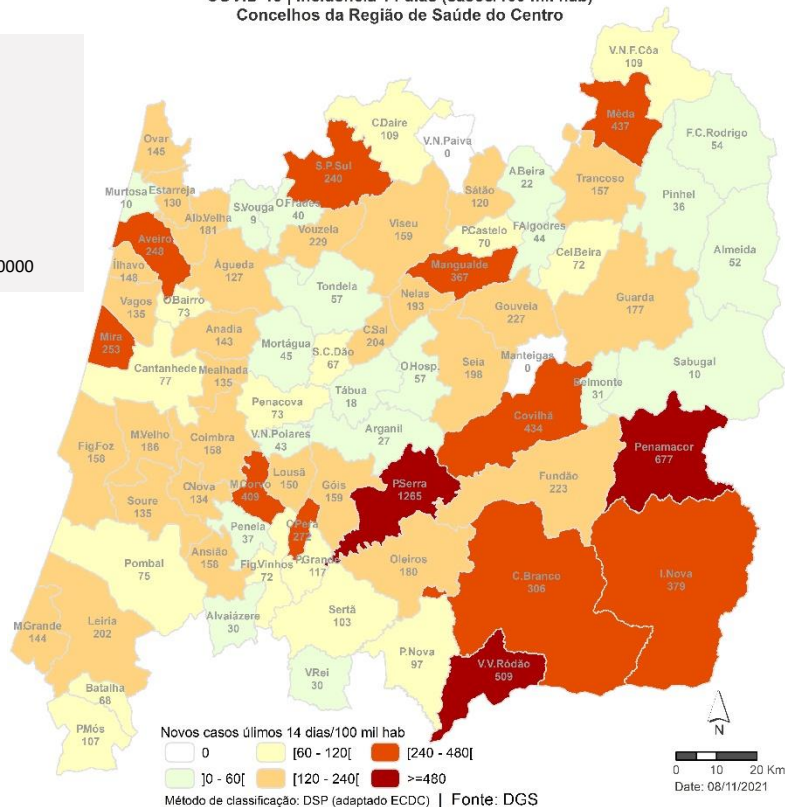


SITUAÇÃO EPIDEMIOLÓGICA NA REGIÃO DE SAÚDE DO CENTRO

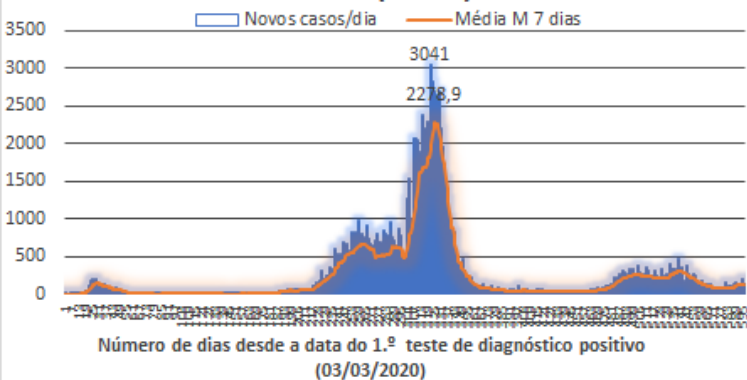
616 dias desde o primeiro teste positivo (03 de Março de 2020)

COVID-19 | Incidência 14 dias (casos/100 mil hab)
Concelhos da Região de Saúde do Centro

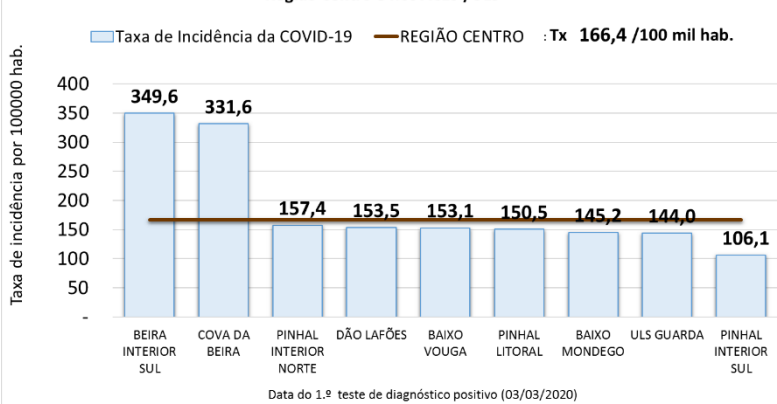
Casos Confirmados	Óbitos
150 736	3 174
Incidência (14 dias)	Taxa de Letalidade
166,4⁰/0000	2,1%
	Taxa de Mortalidade
	191,4⁰/0000



Curva epidémica - novos casos e média móvel (7 dias)



Taxa de Incidência da COVID-19, dos últimos 14 dias (/100 mil habitantes) na Região Centro e nos ACES / ULS



Surtos Ativos

51

(16 em ERPI/Lar)

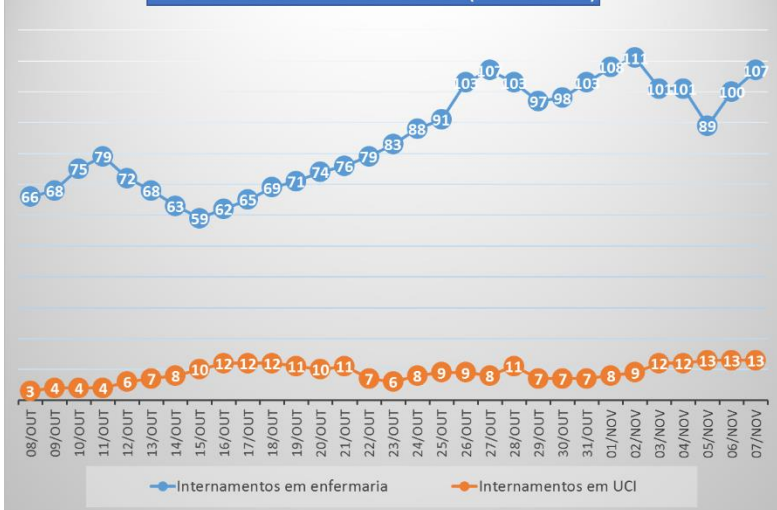
N.º ERPI/Lar com Casos Ativos

23

N.º Escolas com Casos Positivos

70

Nº de Internados Covid-19 na ARS Centro (últimos 30 dias)



Dados até 07 | NOVEMBRO | 2021 24:00